



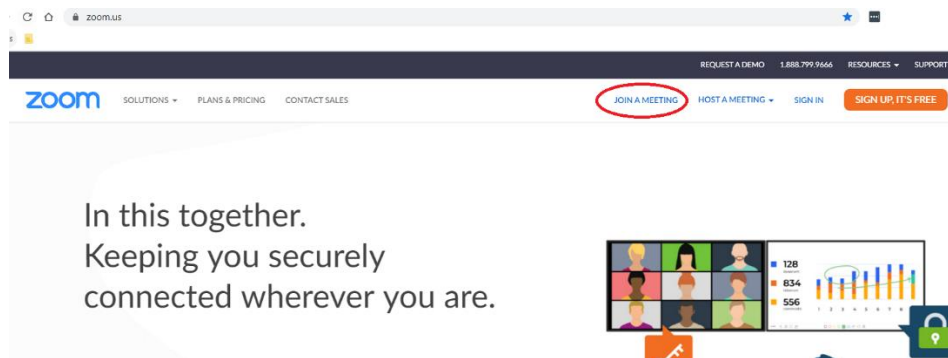
# CONGREGATION BETH SHALOM

## CENTER FOR JEWISH LIFE

### MODESTO, CALIFORNIA

## Zoom Información

1. Ve a <https://zoom.us/>
2. Busca "Únete a una reunión" y haz clic en ella



3. Escriba el número de identificación de la reunión:



Join a Meeting

Type in Meeting ID →

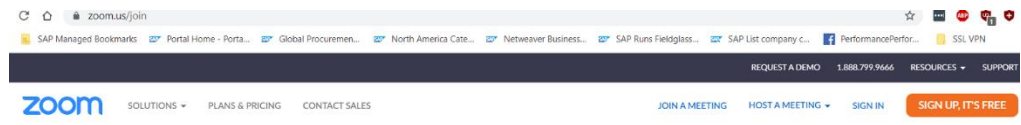
La identificación de la reunión son los dígitos del enlace resaltado en amarillo en el ejemplo siguiente:

# Kaddish de Duelo

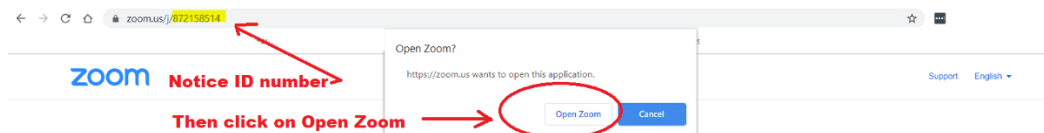
## Friday, April 24, 7:00pm

<https://zoom.us/j/872158514>

4. Haga clic en el botón "Join".



5. Luego haga clic en el botón Abrir Zoom



When system dialog prompts, click **Open Zoom Meetings**.

6. Consigue la contraseña. Contraseña proporcionada por correo electrónico enviado por la Congregación.

	From	To	Subject	Received
→	Congregation Beth Shalom	Zelmanovich, Diane	Shabbat Shalom & Announcements from Beth Shalom	Fri 4/24/2020 3:31 PM

Shabbat Shalom & Announcements from Beth Shalom

 Congregation Beth Shalom <Congregation\_Beth\_Shalom@mail.vresp.com>  
To: Zelmanovich, Diane  
You forwarded this message on 4/24/2020 7:32 PM

Reply Reply All Forward Fri 4/24/2020 3:31 P

Like Tweet Share



**Congregation Beth Shalom**  
1705 Sherwood Ave, Modesto, CA 95350  
New temporary mailing address:  
P. O. Box 85 Modesto, CA 95353  
[www.cbsmodesto.org](http://www.cbsmodesto.org)  
209-571-6060

7. Escriba la contraseña en el Zoom:

zoom.us/j/872158514

zoom

Supp

**Type in meeting password.  
Password provided in the weekly  
email from Congregation Beth Shalom**

Enter meeting password

**Enter meeting password**

Meeting password

Join Meeting Cancel

When syst

Meetings.

If you have Zoo

and run Zoom.